





# RAJSKIE PRZEDSZKOLE

GAZETKA NA WEEKEND






Połącz pracownika z jego narzędziem pracy.




Rozetnij obrazki i zagraj w memory.



Zabawa matematyczna w korowanie. Czyli pokoloruj klocki według układu na obrazku.





[www.welculturedplantsandpillars.com](http://www.welculturedplantsandpillars.com)




Jeśli masz klocki w domu możesz samodzielnie wykonać układ klocków, a następnie pokolorować plansze.


Połącz lekarkę z niezbędnymi dla jej pracy przedmiotami.



Pokoloruj obrazek.



Rozwiąż labirynt zaprowadzając lekarza do chorych dzieci..





Porozcinaj obrazki, następnie ułóż je w odpowiedniej kolejności i opowiedz historyjkę.



Pomysł na fajną zabawę plastyczną. Można wykorzystać rolki z papieru toaletowego lub słomki lub patyczki higieniczne.



Zabawa oddechowa.



**Do zabawy potrzebny jest:** duży biały brystol, kilka szklanek, woda, płyn do mycia naczyń, słomki, farby lub barwniki.

**Na zakończenie zapraszam na bajkę.**

<https://www.youtube.com/watch?v=qZd5kJb9mjk>

## **Źródło:**

<https://150227.pinimg.com/transfer-pattern-promoting-eye-hand-coordination-elementary-education/>

<https://www.pinterest.co.uk/pin/344666177717183469/>

<https://wellnurturedplantsandpillars.wordpress.com/2013/02/05/preschool-busy-ba-ideas-with-free-printable/>

<https://i.pinimg.com/originals/27/35/cb/2735cb4ea128eb889af5fc79ee0873b7.jpg>

<https://miastodzieci.pl/kolorowanki/koronawirus/>

<http://teachersmag.com/posts/community-helpers-worksheets-doctor/>

<https://i.pinimg.com/originals/01/a5/da/01a5da13282521e360da593d648c84ee.jpg>

<https://saltmeadowacademy.wordpress.com/2014/11/02/funnybones-them-bones-them-bones/>

<https://mojedziecikreatywnie.pl/2016/05/malowanie-piana/>