

Oddział I.

0705.2020r. – piątek



Jeżeli mamy w domu kolorowe albumy o Polsce zaproponujemy dziecku wspólne oglądanie. Zwróćmy uwagę na piękno polskiej ziemi. Wdrażajmy dziecko do tego, że książka to również cenne źródło wiedzy.

Zaproponujemy dziecku rozwiązywanie zagadek - *Mój kraj, moja Ojczyzna* –Joanny Myślińskiej i Iwony Mojsak. Umówmy się z dzieckiem, że cierpliwie czeka i wysłucha zagadkę do końca. W razie problemów z odpowiedzią, nakierujemy dziecko na prawidłową odpowiedź. Po zakończeniu rozwiązywania zagadek zaproponujemy dziecku aby samo spróbowało ułożyć zagadkę na dowolny temat.

Mój kraj, moja Ojczyzna

W kraju moim Wisła płynie,
z papieża kraj mój słynie.
Jak ten kraj nazywa się,
każdy z was na pewno wie. (Polska)

Łopocze w biało-czerwonym kolorze.
Kto z was jej nazwę zgadnąć mi pomoże? (flaga Polski)

Nasza flaga dwa kolory ma.
Jakie są? Czy ktoś odpowiedź zna? (biały i czerwony)

Z białym ptakiem tarcza czerwona.
Czy wiesz może czym jest ona? (godło Polski)

To ptak w złotej koronie,
choć nie siedzi na tronie.
Białą głowę i skrzydła ma.
Może, dzieci, ktoś go zna? (Orzeł Biały)

Po zakończeniu zabaw słownych przypomnijmy sobie piosenkę pt. *Jestem Polakiem* (link).

<https://www.youtube.com/watch?v=plug6OIrRM>

Teraz czas na trochę ruchu: *Zabawy dzieci* – zabawa ruchowa z wykorzystaniem wiersza Bożeny Szuchalskiej.

Zabawy dzieci

Deszczyk pada, słońce świeci – naśladowanie spadających kropeł, zatoczenie przed sobą koła
na podwórko biegną dzieci. – bieg w miejscu
Teraz w górę spoglądają – rozglądanie się dookoła
barwnej tęczy tam szukają. – zataczanie ogromnych łuków - rysowanie tęczy

Czas na odpoczynek – trochę soku, smaczny owoc!!!

W tym czasie prosimy przygotować farby, pędzelek, kubek z wodą. Zaproponujmy dziecku malowanie farbami na dowolny temat. Przypomnijmy w jaki sposób trzymamy prawidłowo pędzelek i jak nabieramy farbę. Rodziców również zachęcamy do namalowania swoich obrazów.

Życzymy milej zabawy!!!

Piosenki z różnych regionów Polski, które dzieci już słuchały.

<https://www.youtube.com/watch?v=PjUopo-DJio> *Jedzie pociąg z daleka*


https://www.youtube.com/watch?v=_pCdk5uGNyU *szanty- Hej ho żagle staw*

<https://www.youtube.com/watch?v=WV57FDY8tBs> *Zasiali górale*

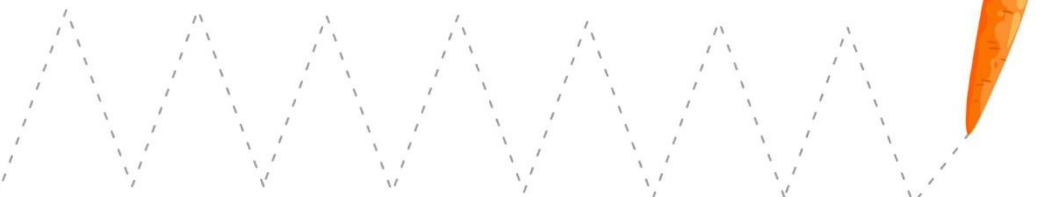
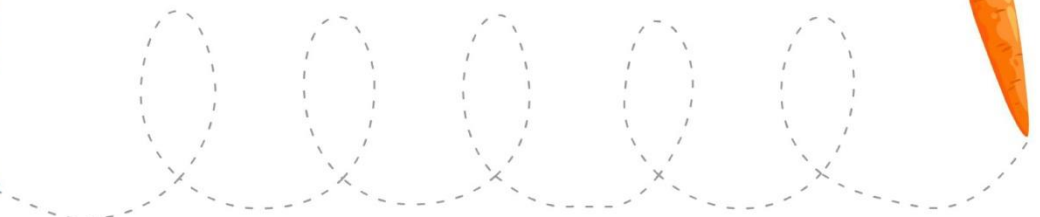
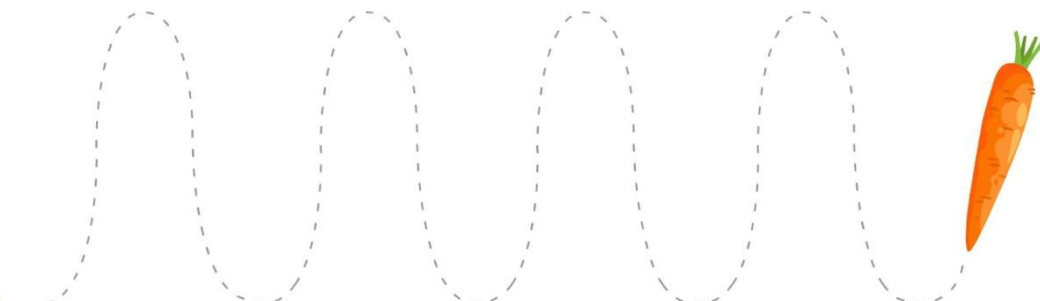
Dla chętnych dodatkowe ćwiczenia usprawniające rączki.

Do zajęć wykorzystano następujące źródła: Google – grafika, serwis www.eprzedszkolaki.pl youtube, przewodnik metodyczny wyd. *Podręcznikarnia*

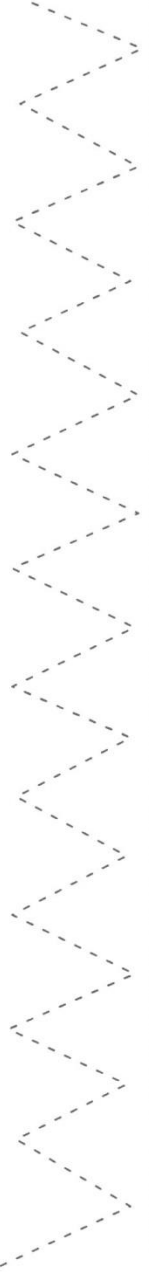
Te szlaczki stworzył/a:



Te szlaczki narysował/a:



Te latawce wykonał/a:



Te szlaki wykonał/a:

